




2022

دولة ليبيا  
وزارة المالية  
مصلحة الضرائب

## تقرير الإيرادات عن سنة 2022 م وتقرير المصروفات التشغيلية (الباب الأول - الباب الثاني)



## بِسْمِ اللَّهِ الرَّحْمَنِ الرَّحِيمِ

### أولا تقرير الإيرادات عن سنة 2022 م

بتقرير مفصل يوضح الآتي : .

- ◀ إيرادات سنة 2022 م
- ◀ مقارنة الإيرادات بين سنتين 2021 م / وسنة 2022 م
- ◀ ما تم صرفه من كمبيالات وأوراق رسمية سنة 2022 م
- ◀ إدارات ومكاتب حققت أعلى إيرادات خلال سنة 2022 م
- ◀ إيراد الضرائب من 2001 إلى غاية 2022 م
- ◀ عدد موظفين بالمصلحة ومؤهلاتهم العلمية

ثانيا تقرير المصروفات التشغيلية (الباب الأول - الباب الثاني)

مصلحة الضرائب

إدارة معالجة الإيرادات

جدول الإيرادات الفعلية المحصلة خلال السنة من 01 / 01 / 2022 إلى 31 / 12 / 2022 م .

ت	الإدارة	ضريبة على الدخل	الامتعة	حقوق الترخيص	الودائع	مجموع سنة 2022
1.	طرابلس	769,865,336.142	338,659,679.186	333,414.449	218,816,331.347	1,354,674,761.124
2.	بنغازي	144,085,989.169	40,090,627.950	16,533.446	42,115,166.379	226,308,316.944
3.	مصراتة	53,440,779.198	57,735,819.000	0,000	21,357,840.586	132,534,438.784
4.	خليج السمرة	51,390,681.442	5,115,312.500	0,000	17,406,997.893	73,912,991.835
5.	اجدايبيا	48,697,010.338	6,981,403.375	0,000	17,220,644.037	72,901,656.250
6.	القبيل الأخضر	21,990,224.107	12,036,531.090	0,000	6,435,634.402	40,462,389.599
7.	الزاوية	15,725,816.780	12,964,369.885	99.500	6,428,812.261	35,119,098.426
8.	المرقب	17,585,395.028	7,036,320.500	0,000	4,692,361.284	29,314,076.812
9.	الواحات	14,960,869.639	3,379,945.579	0,000	5,897,857.880	24,238,673.098
10.	القطارة	11,898,905.283	7,768,915.760	0,000	4,071,119.781	23,738,940.824
11.	جنزور	2,006,521.207	12,230,258.598	0,000	1,195,219.522	15,431,999.327
12.	طبرق	6,337,234.495	5,778,936.205	0,000	2,651,114.231	14,767,284.931
13.	مراوه	9,813,015.955	785,657.620	0,000	3,719,883.692	14,318,557.267
14.	سبها	6,269,736.253	5,763,509.500	0,000	2,016,697.953	14,049,943.706
15.	وزارة	9,632,741.440	1,518,457.844	0,000	3,466,596.708	14,617,795.992
16.	زيتين	3,597,608.402	9,195,185.000	0,000	1,736,895.016	14,529,688.418
17.	ثاجراء	2,853,980.547	8,126,691.000	0,000	1,202,341.489	12,183,013.536
18.	الكنزة	7,672,677.345	704,225.680	0,000	2,786,706.354	11,163,609.379
19.	فيريان	2,808,632.970	2,680,011.000	0,000	1,692,268.590	7,180,912.560

2022 سنة	المبيعات	حقوق التوزيع	المستأجر	ضريبة على الدخل	الإدارة	ت
6,608,846.830	1,077,006.823	0.000	4,012,389.000	1,519,451.007	تجهيز وسائله	.20
6,091,392.040	902,916.878	0.000	3,677,481.615	1,510,993.547	سكن	.21
5,279,344.053	927,910.149	0.000	3,054,244.676	1,297,189.228	الجميلان	.22
5,432,235.278	1,165,212.605	0.000	1,818,324.000	2,448,698.673	قصر بن خضير	.23
5,182,875.836	546,372.399	0.000	2,993,854.991	1,642,648.446	العزام الأخضر	.24
5,968,696.498	599,674.377	0.000	4,081,487.004	1,287,535.117	القبية	.25
5,115,767.199	471,212.041	0.000	3,416,543.187	1,228,011.971	درية	.26
4,505,881.285	355,756.676	0.000	3,285,404.500	864,720.109	يفرن	.27
4,752,949.574	1,189,939.869	0.000	1,237,266.000	2,325,743.678	البيطرة	.28
4,594,824.232	1,144,040.958	0.000	358,613,000.000	3,092,170.274	فداسس	.29
4,010,297.049	799,599.094	0.000	1,406,989.000	1,803,708.955	وادي العبيدة	.30
3,176,809.550	786,206.881	0.000	349,658.884	2,040,943.785	مزده	.31
3,350,541.752	476,582.202	0.000	1,999,016.174	874,943.376	صمرمان	.32
3,061.986.250	191,256.027	0.000	2,498,781.621	371,948.602	وادي الشاطئ	.33
3,073,816.334	448,340.504	0.000	1,107,303.500	1,518,172.330	المرج	.34
2,355,025.354	103,219.971	0.000	1,856,766.953	395,038.430	بني وليد	.35
2,402,430.363	381,900.940	0.000	1,036,883.500	983,645.923	صبراتة	.36
1,468,559.976	129,507.318	0.000	1,070,258.405	268,794.253	ثابت	.37
1,057,330.632	187,351.371	0.000	508,867.725	361,111.536	سرتق	.38
355,853.650	75,310.590	0.000	124,249.548	156,293.512	فلات	.39
2,209,293,612.547	376,869,807.105	352,645.895	578,446,241.055	1,253,624,918.492	الإجمالي	



قسم الإحصاء والتقييمات

إدارة محاسبة الإيرادات

مصلحة الضرائب  
بيانات الإيرادات الفعلية لجميع إدارات الضرائب عن سنة 2022م

نسبة الإيرادات	الإيرادات	الشهر	تسلسل
%8.09	178,080,178.403	يناير	1.
%6.49	142,865,646.112	فبراير	2.
%11.55	254,228,265.120	مارس	3.
%5.64	124,109,358.648	أبريل	4.
%4.49	98,837,456.269	مايو	5.
%9.64	212,142,931.207	يونيو	6.
%8.32	183,207,811.551	يوليو	7.
%7.60	167,249,299.312	أغسطس	8.
%10.02	224,809,106.062	سبتمبر	9.
%6.30	138,676,729.057	أكتوبر	10.
%8.38	184,513,788.549	نوفمبر	11.
%13.65	300,573,042.257	ديسمبر	12.
% 100	2,209,293,612.547	الإجمالي	

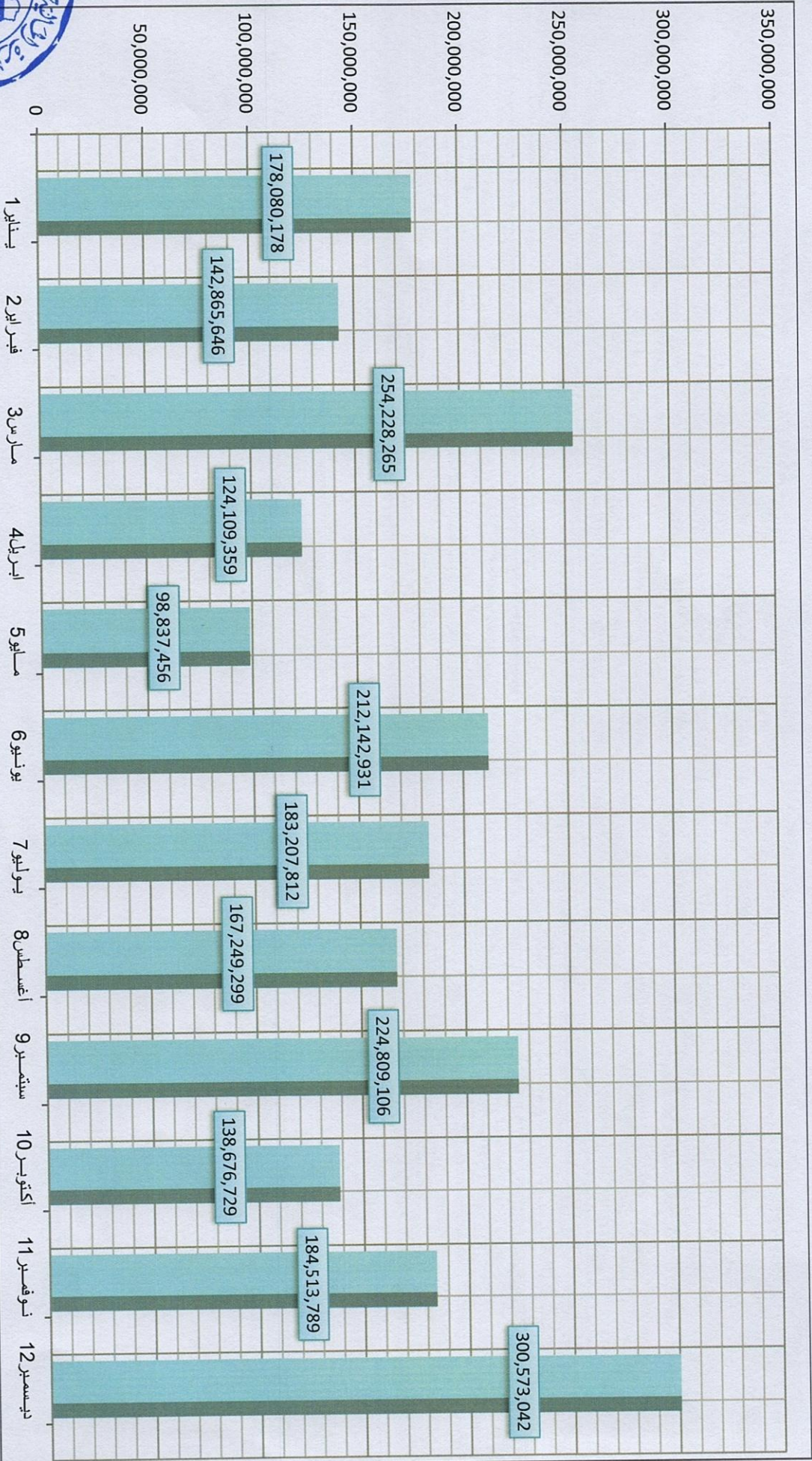
وقد حققت سنة 2022م إيراد فاق /المستهدف (1,300,000,000)

المحقق عن سنة 2022م ( 2,209,293,612 )

الفرق ( 909,293,612)



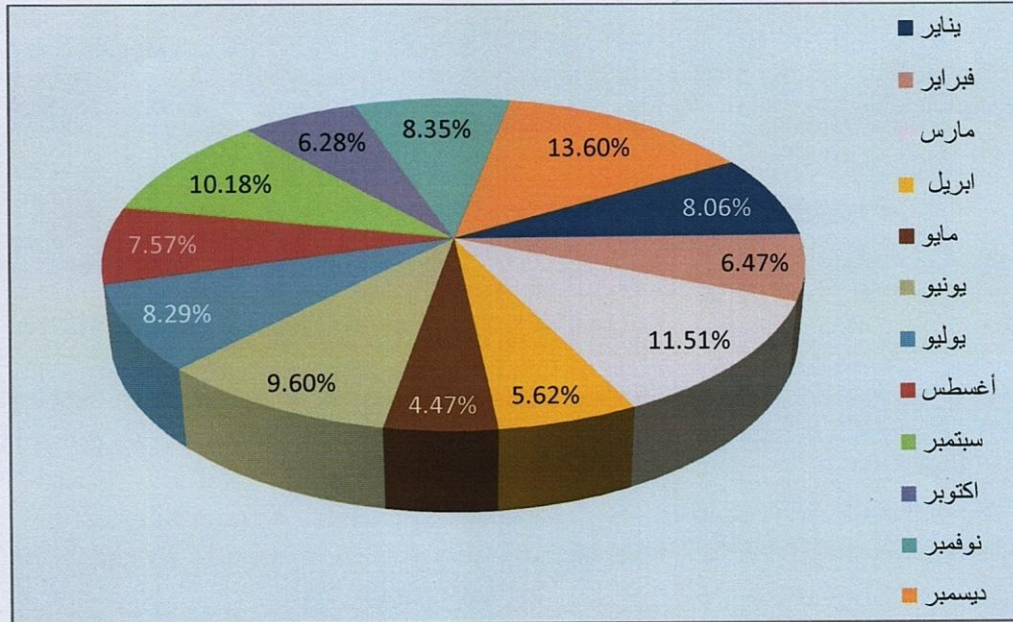
## إجمالي مائة تحصيله خلال أشهر سنة 2022م



قسم الإحصاء

بيان بماتم تحصيله خلال كل شهر لسنة 2022 بالنسب المئوية والرسم البياني

ت	الشهر	البيان	النسبة
1	يناير	178,080,178.403	% 8.06
2	فبراير	142,865,646.112	% 6.47
3	مارس	254,228,265.120	% 11.51
4	ابريل	124,109,358.648	% 5.62
5	مايو	98,837,456.269	% 4.47
6	يونيو	212,142,931.207	% 9.60
7	يوليو	183,207,811.551	% 8.29
8	أغسطس	167,249,299.312	% 7.57
9	سبتمبر	224,809,106.062	% 10.18
10	أكتوبر	138,676,729.057	% 6.28
11	نوفمبر	184,513,788.549	% 8.35
12	ديسمبر	300,573,042.257	% 13.60
	المجموع	2,209,293,612.547	% 100

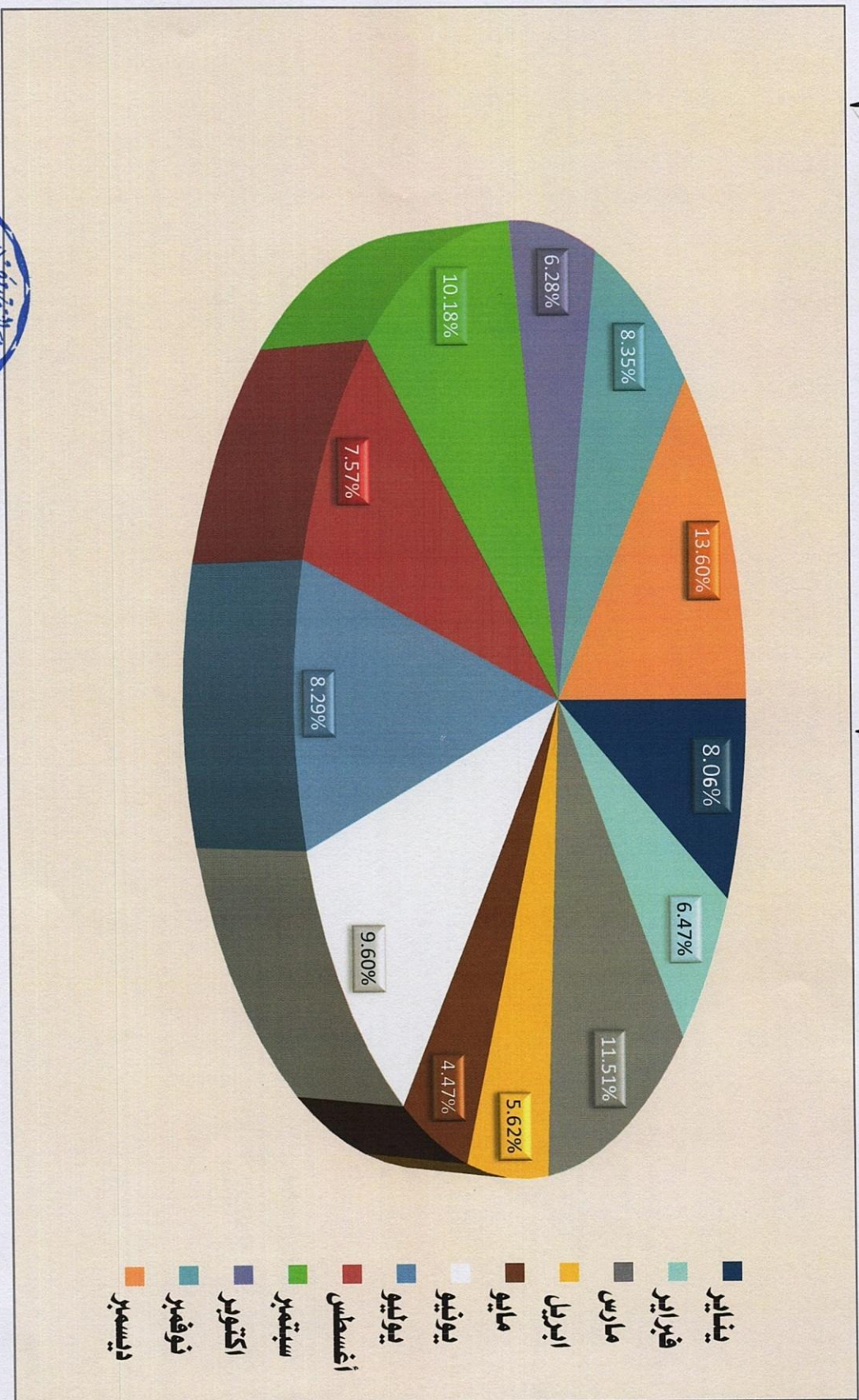


قسم الإحصاء



إعداد / إسماعيل عبد العاطي اللاني

# رسم بياني للنسب المئوية ملتم تحصيله خلال سنة 2022 م





## إجمالي ماتم تحصيله خلال سنة 2022 م

سنة 2022 م	البيان
8,538,124.061	الضريبة على دخل التجارة والصناعة والحرف
647,865,325.251	الضريبة على الشركات
575,224,801.584	الضريبة على دخل المرتبات
2,615,348.646	الضريبة على دخل المهن الحرة
578,446,241.055	ضريبة الدمغة
18,413,628.760	غرامات
967,690.190	ضريبة على العقارات
-	ضرائب أخرى
1,832,071,159.547	إجمالي الإيرادات

سنة 2022 م	البيان
376,869,807.105	ح/ الأمانات والودائع
352,645.895	ح/ حقوق التنفيذ
377,222,453.000	الإجمالي

2,209,293,612.547	الإجمالي الكلي
-------------------	----------------

## ماتم صرفه من طوابع الدمغة والكمبيالات خلال شهر يناير 2022 م

القيمة	250 درهم	500 درهم	1000 درهم	2000 درهم	5000 درهم	كمبيالات 500 درهم
العدد	2070000	75000	551694	171150	278217	152000

## ماتم صرفه من الإيصالات الشهائد والملصقات خلال شهر يناير 2022 م

البيان	الإيصالات ن . ض 20	الشهائد ن . ض 17	ملصق خاضع للضريبة	ملصق غير خاضع للضريبة
العدد	437000	141000	287000	32000

إعداد قسم الإحصاء



مصلحة الضرائب

إدارة محاسبة الإيرادات

جدول الإيرادات الفعلية المحصلة خلال الفترة من 01 / 2022 / 01 / 31 / 12 / 2022 م . ومقارنتها بتقديراتها السنوية 2021 م

الإدارة	ضريبة على الدخل	الدمغة	حقوق التوظيف	الودائع	مجموع سنة 2022	مجموع السنة السابقة / 2021	الفرق بين 2021 و 2022
طرابلس	769,865,336.142	338,659,679.186	333,414,449	218,816,331.347	1,354,674,761.124	1,319,298,420.793	35,376,340.331
بنغازي	144,085,989.169	40,090,627.950	16,533,446	42,115,166.379	226,308,316.944	244,120,655.136	17,812,338.192
مصراتة	53,440,779.198	57,735,819.000	0,000	21,357,840.586	132,534,438.784	99,814,439.327	32,719,999.457
طبيع السمره	51,390,681.442	5,115,312.500	0,000	17,406,997.893	73,912,991.835	37,107,091.399	36,805,900.436
اجداليا	48,697,010.338	6,981,403.375	0,000	17,220,644.037	72,901,656.250	64,638,384.229	8,263,272.021
الجيل النضر	21,990,224.107	12,036,531.090	0,000	6,435,634.402	40,462,389.599	79,827,367.848	39,364,978.249
الزاوية	15,725,816.780	12,964,369.885	99.500	6,428,812.261	35,119,098.426	28,983,428.626	6,135,669.800
الرقاب	17,585,395.028	7,036,320.500	0,000	4,692,361.284	29,314,076.812	24,225,573.984	5,088,502.828
الواحات	14,960,869.639	3,379,945.579	0,000	5,897,857.880	24,238,673.098	23,387,205.534	851,467.564
البحيرة	11,898,905.283	7,768,915.760	0,000	4,071,119.781	23,738,940.824	18,874,130.283	4,864,810.541
جنزور	2,006,521.207	12,230,258.598	0,000	1,195,219.522	15,431,999.327	16,429,638.328	997,639.001
طبرقة	6,337,234.495	5,778,936.205	0,000	2,651,114.231	14,767,284.931	14,781,943.249	14,658.318
مرماه	9,813,015.955	785,657.620	0,000	3,719,883.692	14,318,557.267	9,602,663.097	4,715,894.170
سيها	6,269,736.253	5,763,509.500	0,000	2,016,697.953	14,049,943.706	8,502,554.262	5,547,389.444
نواة	9,632,741.440	1,518,457.844	0,000	3,466,596.708	14,617,795.992	17,977,244.842	3,359,448.850
تليتن	3,597,608.402	9,195,185.000	0,000	1,736,895.016	14,529,688.418	8,315,984.199	6,213,704.219
شاهووا	2,853,980.547	8,126,691.000	0,000	1,202,341.489	12,183,013.536	15,027,017.333	2,844,003.797
العقرة	7,672,677.345	704,225.680	0,000	2,786,706.354	11,163,609.379	9,356,914.621	1,806,694.758
فريقان	2,808,632.970	2,680,011.000	0,000	1,692,268.590	7,180,912.560	5,281,220.307	1,079,637.569

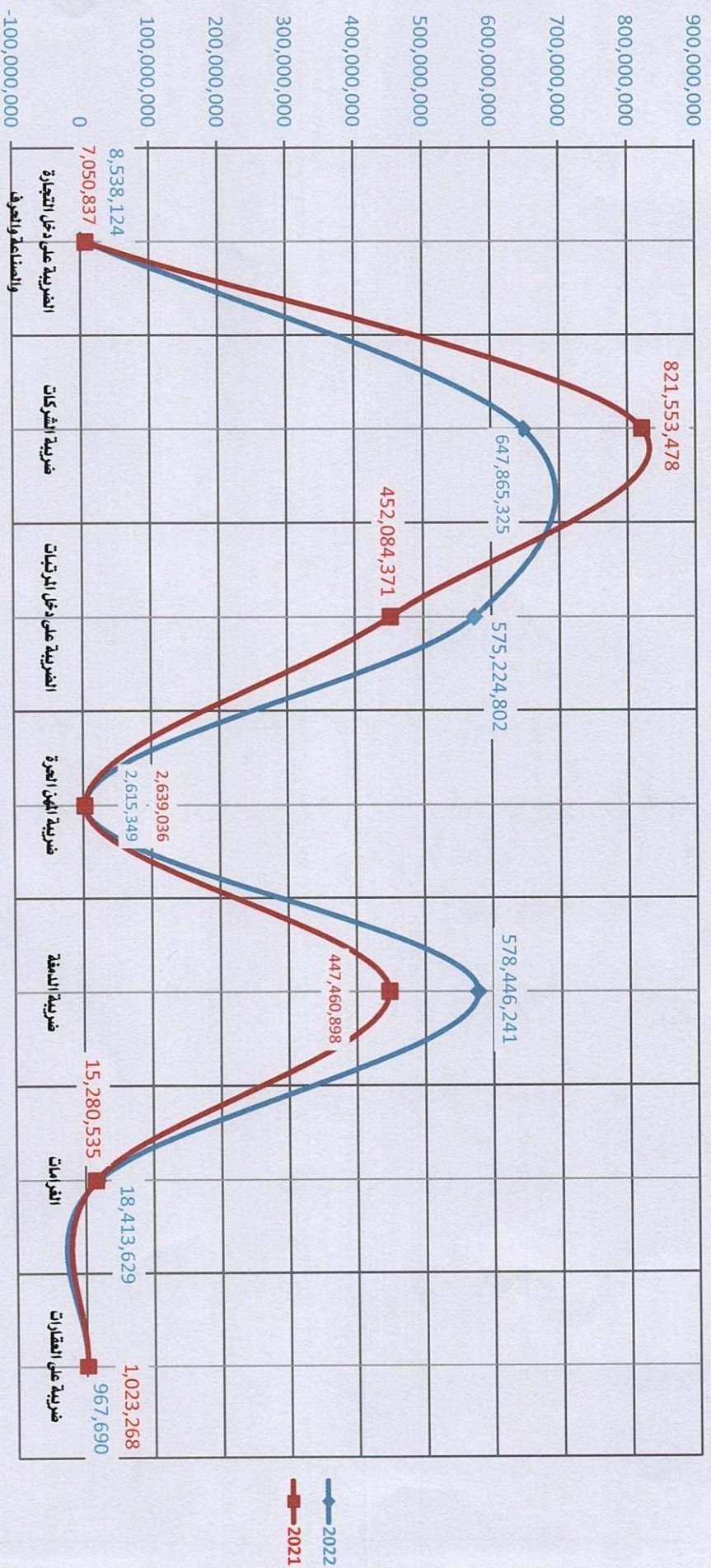
الرقم 2022	الرقم 2021	مجموع السنة السابقة 2021/	مجموع سنة 2022	الفرق	حقوق التوظيف	التمدد	ضريبة على الدخل	الإدارة
1,226,834.823	5,382,012.007	6,608,846.830	1,077,006.823	0.000	4,012,389.000	1,519,451.007	تربية ورسالة	
1,076,527.999	5,014,864.041	6,091,392.040	902,916.878	0.000	3,677,481.615	1,510,993.547	سيرة	
5,617,173.091	10,896,517.144	5,279,344.053	927,910.149	0.000	3,054,244.676	1,297,189.228	التعليمات	
669,230.703	6,101,465.981	5,432,235.278	1,165,212.605	0.000	1,818,324.000	2,448,698.673	قصر بن غشير	
693,948.565	5,876,824.401	5,182,875.836	546,372.399	0.000	2,993,854.991	1,642,648.446	المركز الاجتماعي	
1,641,044.439	4,327,652.059	5,968,696.498	599,674.377	0.000	4,081,487.004	1,287,535.117	القرية	
1,552,600.453	3,563,166.746	5,115,767.199	471,212.041	0.000	3,416,543.187	1,228,011.971	درية	
376,747.077	3,817,986.185	4,505,881.285	355,756.676	0.000	3,285,404.500	864,720.109	يغرين	
2,169,916.219	2,576,914.355	4,752,949.574	1,189,939.869	0.000	1,237,266.000	2,325,743.678	البيطرة	
1,755,673.267	6,350,497.499	4,594,824.232	1,144,040.958	0.000	358,613,000.000	3,092,170.274	قمامس	
417,817.634	4,428,114.683	4,010,297.049	799,599.094	0.000	1,406,989.000	1,803,708.955	وادي العيالة	
1,129,541.092	2,047,268.458	3,176,809.550	786,206.881	0.000	349,658.884	2,040,943.785	ميزه	
857,852.533	2,001,545.579	3,350,541.752	476,582.202	0.000	1,999,016.174	874,943.376	مصرمان	
383,904.596	3,445,890.846	3,061,986.250	191,256.027	0.000	2,498,781.621	371,948.602	وادي الشاطي	
321,561.592	3,395,377.926	3,073,816.334	448,340.504	0.000	1,107,303.500	1,518,172.330	البرج	
227,987.305	2,583,012.659	2,355,025.354	103,219.971	0.000	1,856,766.953	395,038.430	بني وليد	
601,194.630	1,801,235.733	2,402,430.363	381,900.940	0.000	1,036,883.500	983,645.923	ميرانة	
518,477.182	950,082.794	1,468,559.976	129,507.318	0.000	1,070,258.405	268,794.253	نابوت	
266,356.881	1,323,687.513	1,057,330.632	187,351.371	0.000	508,867.725	361,111.536	سرتة	
36,568.283	299,285.367	355,853.650	75,310.590	0.000	124,249.548	156,293.512	فسات	
	2,121,735,279.374	2,209,293,612.547	376,869,807.105	352,645.895	578,446,241.055	1,253,624,918.492	الإجمالي	



قسم الإحصاء والتعدادات

إدارة محاسبة الإيرادات

الإيرادات المحققة من أول السنة إلى نهاية شهر (12) ديسمبر سنة 2022م مقارنة بالإيرادات التي تم تخصيصها خلال السنة الماضية من نفس الفترة لسنة 2021م

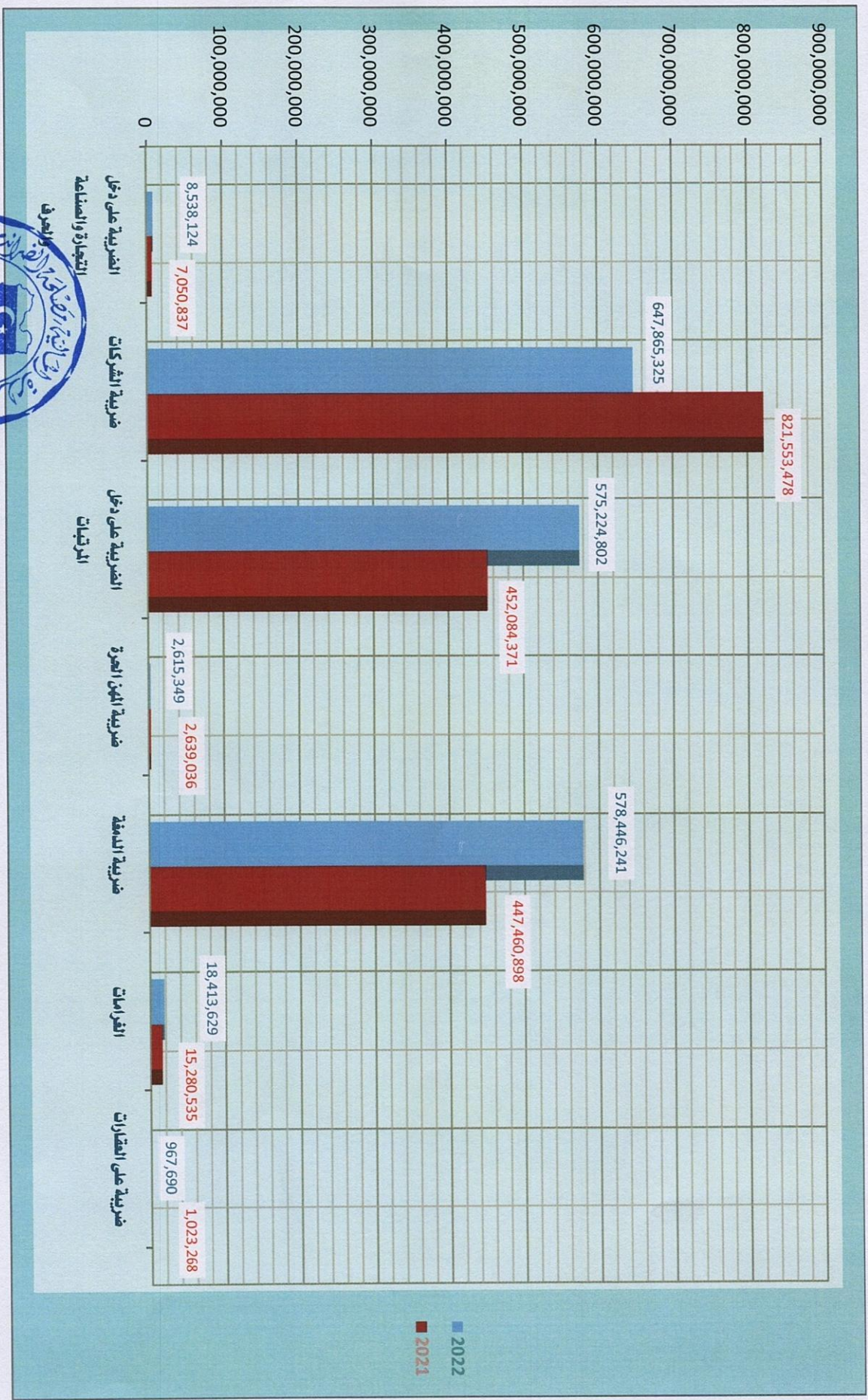


قسم الإحصاء



إسماعيل عبدالمعطي الألفي

رسم بياني يوضح نسبة كل ضريبة من الإيرادات المحققة خلال سنة 2022 مقارنة بسنة 2021 م

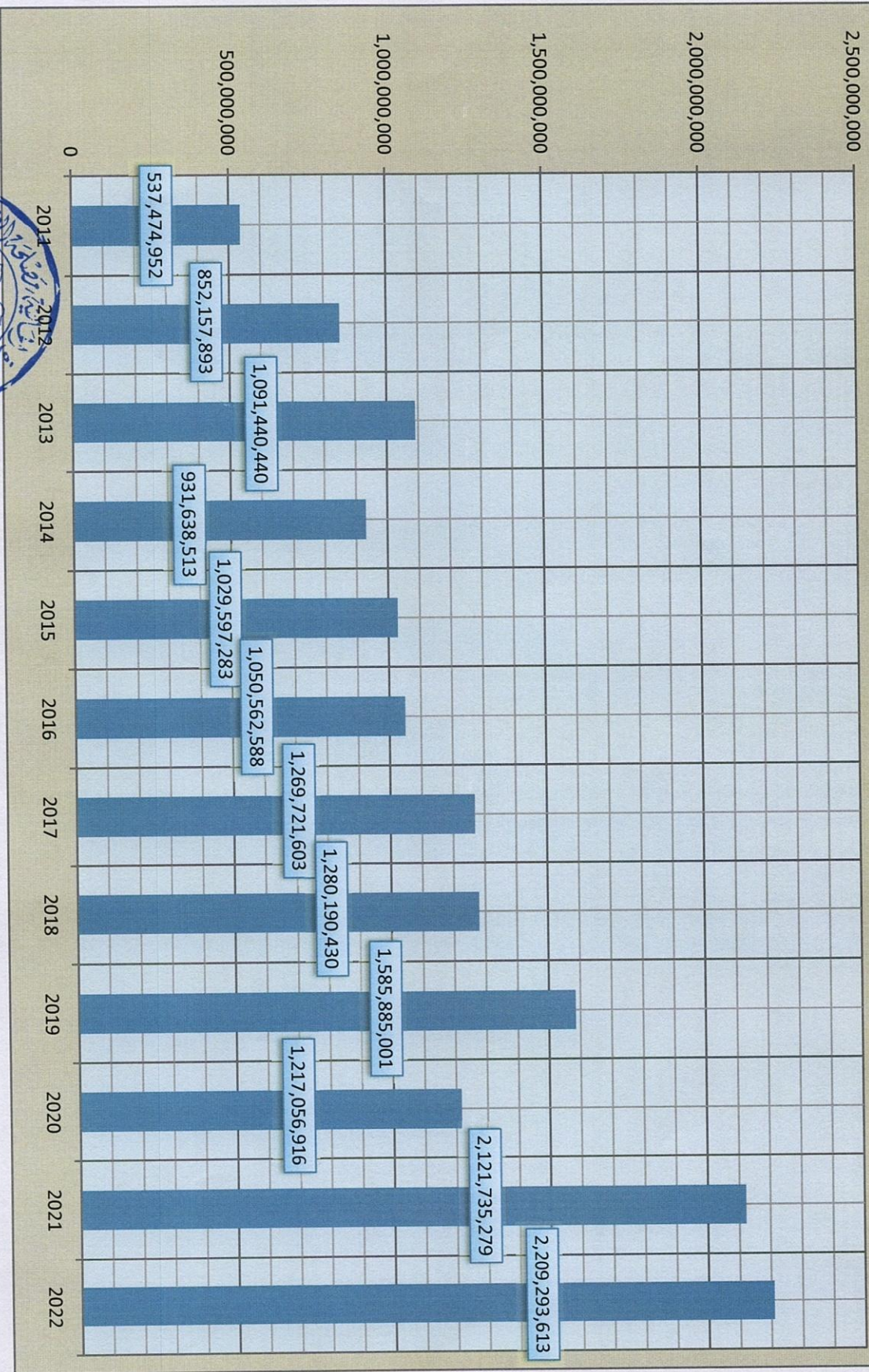


قسم الإحصاء



اسماعيل عبدالعاطي الألفي

## ما تم تصفيته من إيرادات الضرائب خلال السنوات من سنة 2011م إلى 2022م



ق.س. الإحصاء



د.ع. / أسامة عبد العاطي الألفي

## إيرادات الضرائب

من سنة 2001 م إلى نهاية 2022 م

\*\*\*\*\*

2005	2004	2003	2002	2001	الضريبة
24,410,407.714	24,362,388.942	23,751,333.943	21,173,644.520	21,689,925.929	ض / التجارة الصناعة
323,280,327.253	302,957,245.939	267,757,538.169	245,935,780.493	162,792,067.090	ض / الشركات
6,559,677.064	4,612,626.835	628,510.189	673,403.971		ض / الشركاء
141,142,046.116	180,307,544.204	238,511,001.249	208,619,180.206	168,967,358.596	ض / المرتبات
2,571,847.226	2,903,027.812	2,672,960.696	2,885,556.862	2,798,810.360	ض / المهن الحرة
10,562,352.662	74,447,588.582	62,755,306.545	26,348,567.070	21,889,673.738	ض / عطي الدخل
58,461.063	96,146.309	35,553.314	97,761.534	32,820.449	ض / فوائد الودائع
56,907.200	69,821.600	28,126.000	76,491.500	4,845.453	ض / الدخول الخارجية
11,268.950	55,808.010	44,612.550	197,436.808	143,763.750	ض / زراعية
0.000	0.000	0.000	9,652.500	0.000	ض / المواشي
16,250,407.826	7,661,727.131	9,470,771.401	6,542,316.725		ض م الثمرات
485,006.910	3,209.868	18,867.935	16,373.665		ض / العقارات
327,915,323.428	254,825,790.441	218,617,082.088	258,414,445.487	136,763,687.184	ض / الدمغة
354,626.564	455,355.656	241,295.785	297,069.421		حقوق التنفيذ
93,515,357.344	82,534,634.960	76,813,632.836	67,373,397.118	57,048,629.596	ح / الودائع
947,174,017.320	935,292,916.289	901,346,592.700	838,661,077.880	581,172,058.117	الإجمالي

أعداد قسم الإحصاء



2010	2009	2008	2007	2006	الضريبة
21,996,207.877	31,283,376.284	27,916,888.415	22,493,743.770	17,908,436.116	ض / التجارة الصناعة
822,934,624.057	724,035,024.318	764,595,300	450,384,692.499	348,763,676.375	ضريبة الشركات
0.000	1,921,719.874	7,579,345.647	10,263,262.126	7,494,386.813	ض / الشركاء
340,622,499.678	372,812,871.701	280,388,133.622	180,362,672.064	148,393,413.624	ض / المرتبات
3,237,291.123	6,904,529.698	6,485,525.919	3,621,050.875	2,429,037.436	ض / المهن الحرة
1,021,571.832	852,213.382	2,516,816.895	2,095,713.346	3,392,196.731	ض / علي الدخل
39,880.578	42,932.134	46,369.378	10,265.278	25,302.740	ض / فوائد الودائع
6,000.000	25,374.600	140,617.300	47,540.000	55,216.400	ض / المدخول الخارجية
1,460.000	713.500	1,777.500	4,355.000	7,118.000	ض / زراعية
5,706.500	6,864.000	11,660.500	6,852.250	0.000	ض / المواشي
19,319,523.472	19,427,121.435	18,137,974.062	21,917,017.635	10,015,416.009	ض / الغرامات
350,015.135	740,673.842	756,291.555	927,096.122	650,605.625	ض / العقارات
732,099,167.936	1,085,094,024.69	1,772,583,558.28	935,979,035.430	464,320,224.317	ض / الدمغة
445,601.104	234,589.479	175,950.671	246,952.300	132,913.834	حقوق التنفيذ
260,133,687.248	231,521,547.332	195,699,895.787	139,646,878.346	109,157,631.586	ح / الودائع
2,202,213,236.540	2,474,903,576.271	2,904,741,285.301	1,768,007,127.041	1,112,745,575.606	الإجمالي



أعداد قسم الإحصاء



2014	2013	2012	2011	الضريبة
3,290,486.580	5,281,629.993	3,911,372.409	4,493,617.906	ض / التجارة الصناعة
192,987,681.716	216,976,591.030	257,996,826.354	159,574,531.583	ض / الشركات
270,385,597.105	336,561.0505	218,769,612.822	118,850,963.054	ض / المرتبات
855,169.736	942,291.046	661,924.350	752,510.855	ض / المهن الحرة
840.000	62,862.000	824,205.600	355,627.277	ض / علي الدخل
12,502.685	40,596.760	13,318.505	9,132.661	ض / فوائد الودائع
0.000	0.000	0.000	0.000	ض / الدخول الخارجية
0.000	0.000	0.000	70.000	ض / زراعية
6,039.500	7,577.500	1,324.500	860.000	ض / المواشي
5,901,894.263	1,728,638.142	3,824,904.371	7,677,333.888	ض / الضرائب
820,451.385	979,348.458	509,425.400	103,960.621	ض / العقارات
256,996,796.086	276,256,698.371	201,162,973.553	151,264,409.042	ض / الدمغة
208,122.487	289,278.764	218,650.767	224,679.459	حقوق التنفيذ
200,172,932.036	252,313,367.704	164,262,754.656	94,167,255.687	ح / الودائع
931,638,513.579	1,091,440,440.273	852,157,893.287	537,474,952.033	الإجمالي

أعداد قسم الإحصاء



2017	2016	2015	الضريبة
6,293,248.138	4,909,929.259	4,525,154.093	ض / التجارة الصناعة
535,652,866.704	339,575,435.817	396,706,007.653	ض / الشركات
251,143,523.074	249,640,174.946	228,591,335.962	ض / المرتبات
1,515,948.918	2,067,054.741	922,420.019	ض / المهن الحرة
8,809.099	0.000	105.000	ض / علي الدخل
0.000	0.000	0.000	ض / فوائد الودائع
0.000	0.000	0.000	ض / الدخول الخارجية
0.000	0.000	0.000	ض / زراعية
0.000	0.000	0.000	ض / المواشي
10,511,780.359	10,327,073.141	5,706,541.386	ض / الفرامات
591,433.987	602,299.618	520,221.442	ض / العقارات
235,144,675.958	199,049,307.252	171,550,806.753	ض / الدمغة
192,834.009	146,683.093	56,155.077	حقوق التنفيذ
228,666,482.693	244,242,610.367	221,018,535.831	ح / الودائع
1,269,721,602.939	1,050,560,568.234	1,029,597,283.216	الإجمالي

أعداد قسم الأحصاء



2021	2020	2019	2018	الضريبة
7,050,837.286	6,287,272.283	8,585,359.524	7,397,551.643	ض / التجارة الصناعة
821,553,477.888	364,218,743.149	587,119,505.709	371,061,856.727	ض / الشركات
452,084,371.374	297,162,766.048	365,156,272.696	14,817,767.6133	ض / المرتبات
2,639,036.324	2,589,919.441	2,009,620.334	1,819,675.199	ض / المهن الحرة
0.000	0.000	437.500	25,392.515	ض/علي الدخل
0.000	0.000	22,329.313	1,975.000	ض/هوالد الودائع
0.000	0.000	0.000	0.000	ض/الدخول الخارجية
0.000	0.000	0.000	0.000	ض / زراعية
0.000	0.000	0.000	0.000	ض / المواشي
15,280,534.584	10,821,904.413	18,280,366.252	31,843,924.373	ض / الغرامات
1,023,268.100	791,361.860	577,321.232	847,424.865	ض / العقارات
447,460,897.726	311,113,216.447	324,117,964.358	343,311,511.040	ض/ الدمغة
260,428.262	114,048.816	598,742.517	266,268.008	حقوق التنفيذ
374,382,427.829	224,342,702.033	279,417,081.415	208,226,643.715	ح / الودائع
2,121,735,279.374	1,217,471,934.490	1,585,885,001.238	1,279,619,990.698	الإجمالي

أعداد قسم الإحصاء



		2022	الضريبة
		8,538,124.061	ض / التجارة الصناعة
		647,865,325.251	ض / الشركات
		575,224,801.584	ض / المرتبات
		2,615,348.646	ض / المهن الحرة
		0.000	ض/علي الدخل
		0.000	ض/فوائد الودائع
		0.000	ض / الدخول الخارجية
		0.000	ض / زراعية
		0.000	ض / المواشي
		578,446,241.055	ض / الدمغة
		352,645.895	حقوق التنفيذ
		376,869,807.105	ح / الودائع
		2,209,293,612.547	الإجمالي

أعداد قسم الأحصاء



**ثانياً / تقرير المصروفات التسييرية**

**( الباب الأول - الباب الثاني )**

**2022 م**

**أولاً : الباب أول**

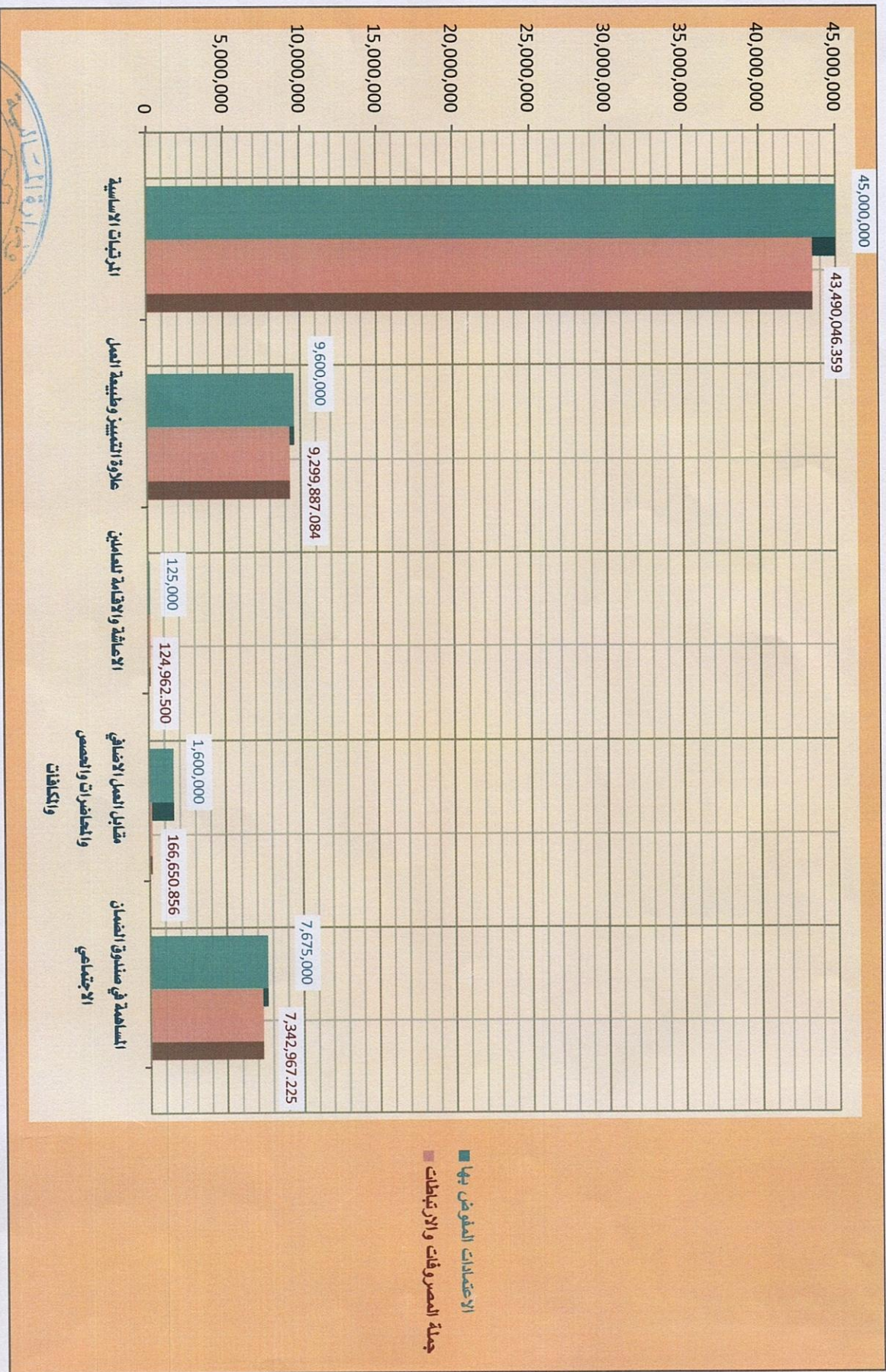
مصلحة الضرائب

بيان بالمصروفات والارتباطات لباب الاول بالنسب المتوية عن سنة 2022 م

النسب المتوية	جملة المصروفات والارتباطات	النسب المتوية	الاعتمادات المفوض بها	البيان	ت
% 67.95	43,490,046.359	% 70.31	45,000,000	المرتبات الاساسية	1
% 14.53	9,299,887.084	% 15	9,600,000	علاوة التمييز وطبيعة العمل	2
% 0.20	124,962.500	% 0.20	125,000	الاعاشة والاقامة للعاملين	3
% 0.26	166,650.856	% 2.5	1,600,000	مقابل العمل الاضافي والمخاضرات والتخصس ومكافآت	4
% 11.47	7,342,967.225	% 11.99	7,675,000	المساهمة في صندوق الضمان الاجتماعي	5
	64,000,000			الاجمالي العام	

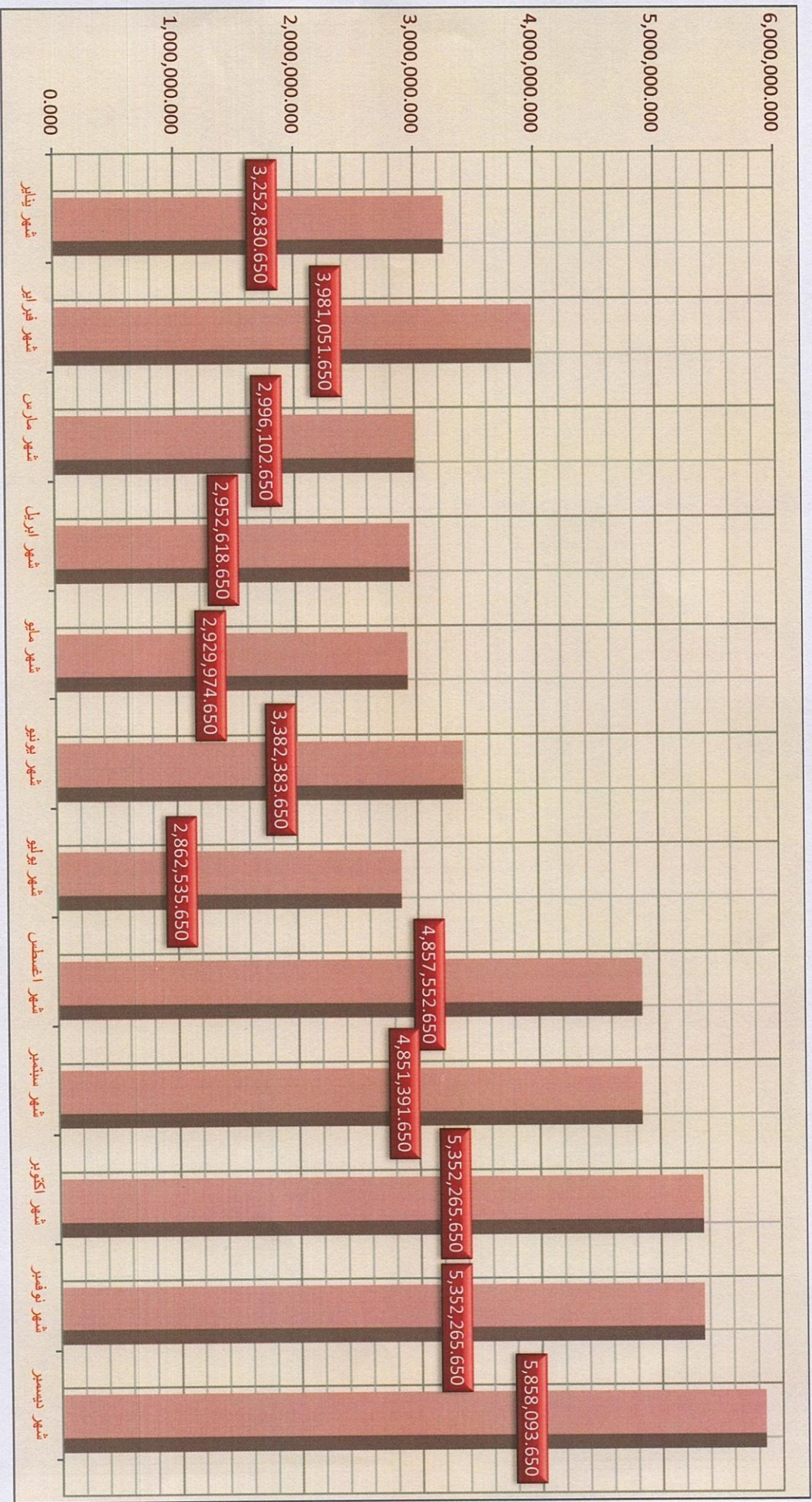


## الاعتمادات المتوقعة بها وحصة المصروفات والالتباطات لسنة 2020م

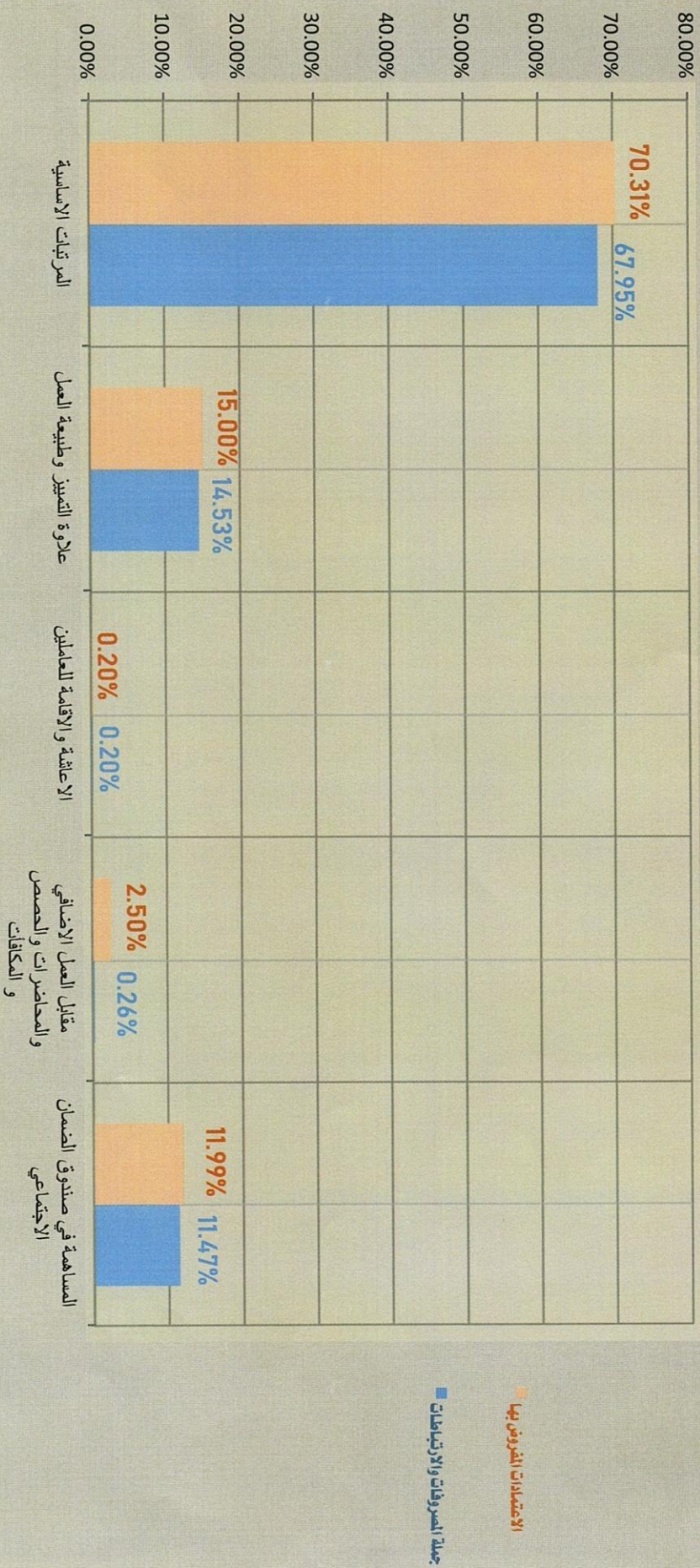




## صافي الحوالات الواردة من وزارة المالية لبياب الاول عن سنة 2022 م

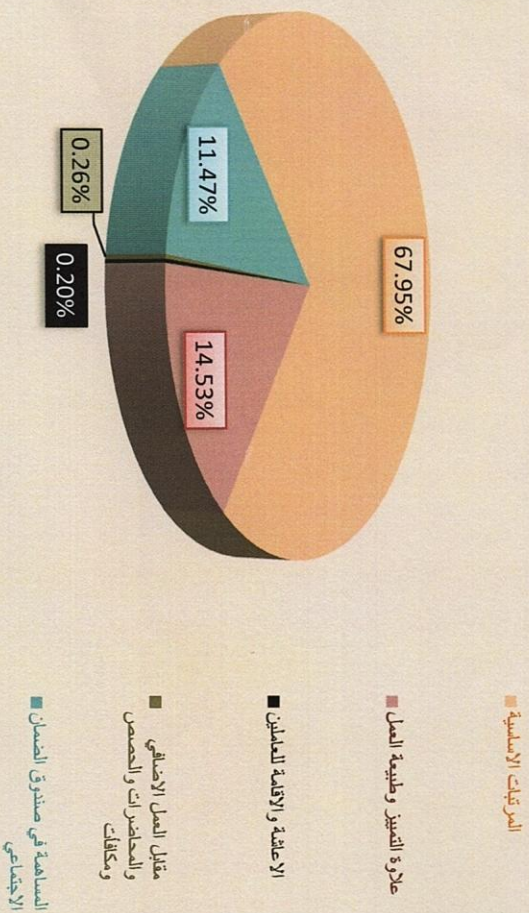


## بيان بالصروفات والالتزامات بنسب المتبوية عن سنة 2022 م




## الاعتمادات المفوض بها وجملة المصروفات والالتزامات بالنسبة للتبوية للعام 2022م

### جملة المصروفات والالتزامات



### الإعتمادات المفوض بها



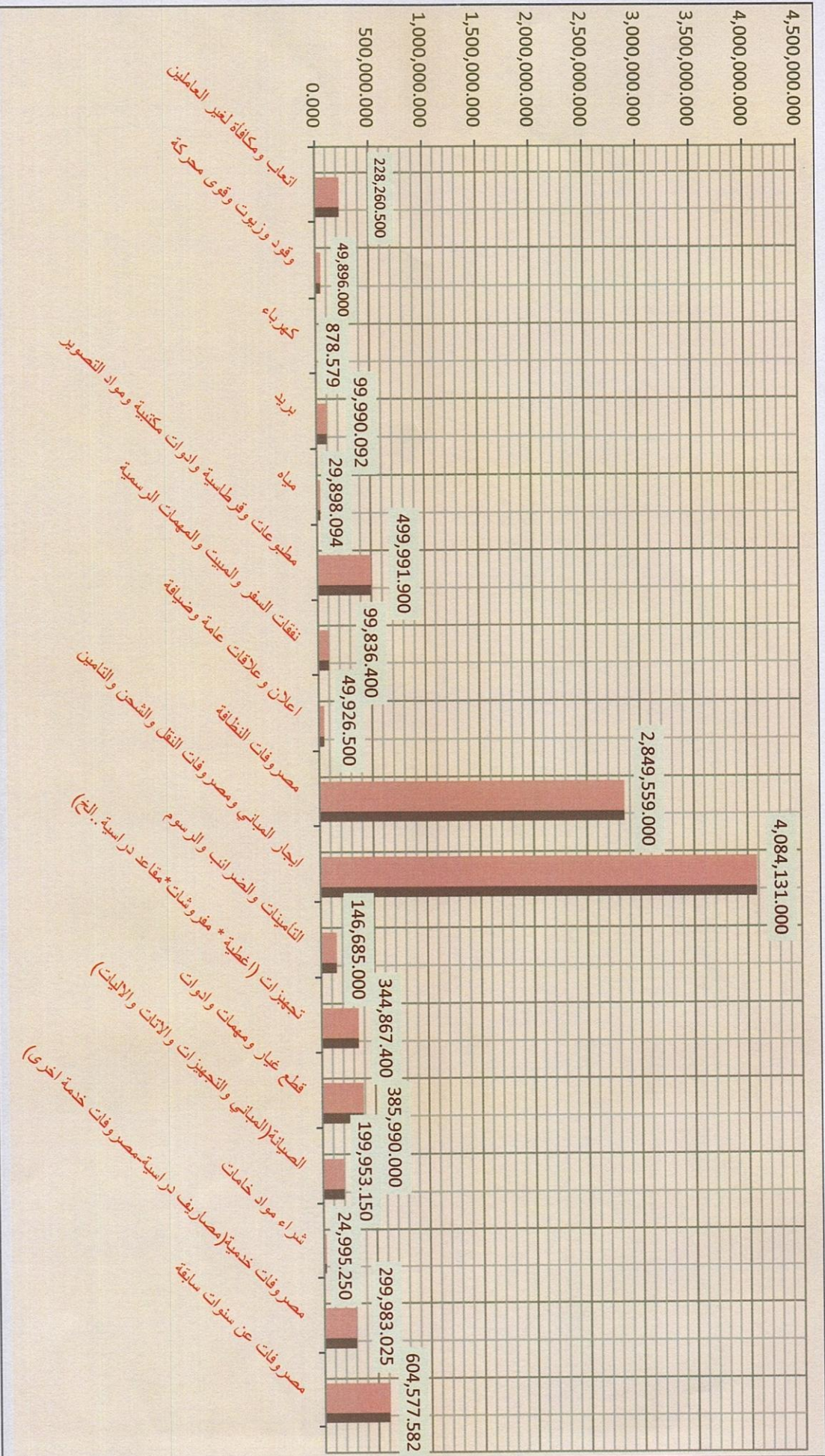
## **ثانيا : الباب الثاني**

بيانات بالمصروفات والارتباطات لثاني عشر من 2022/01/01 الى 2022/12/31 م

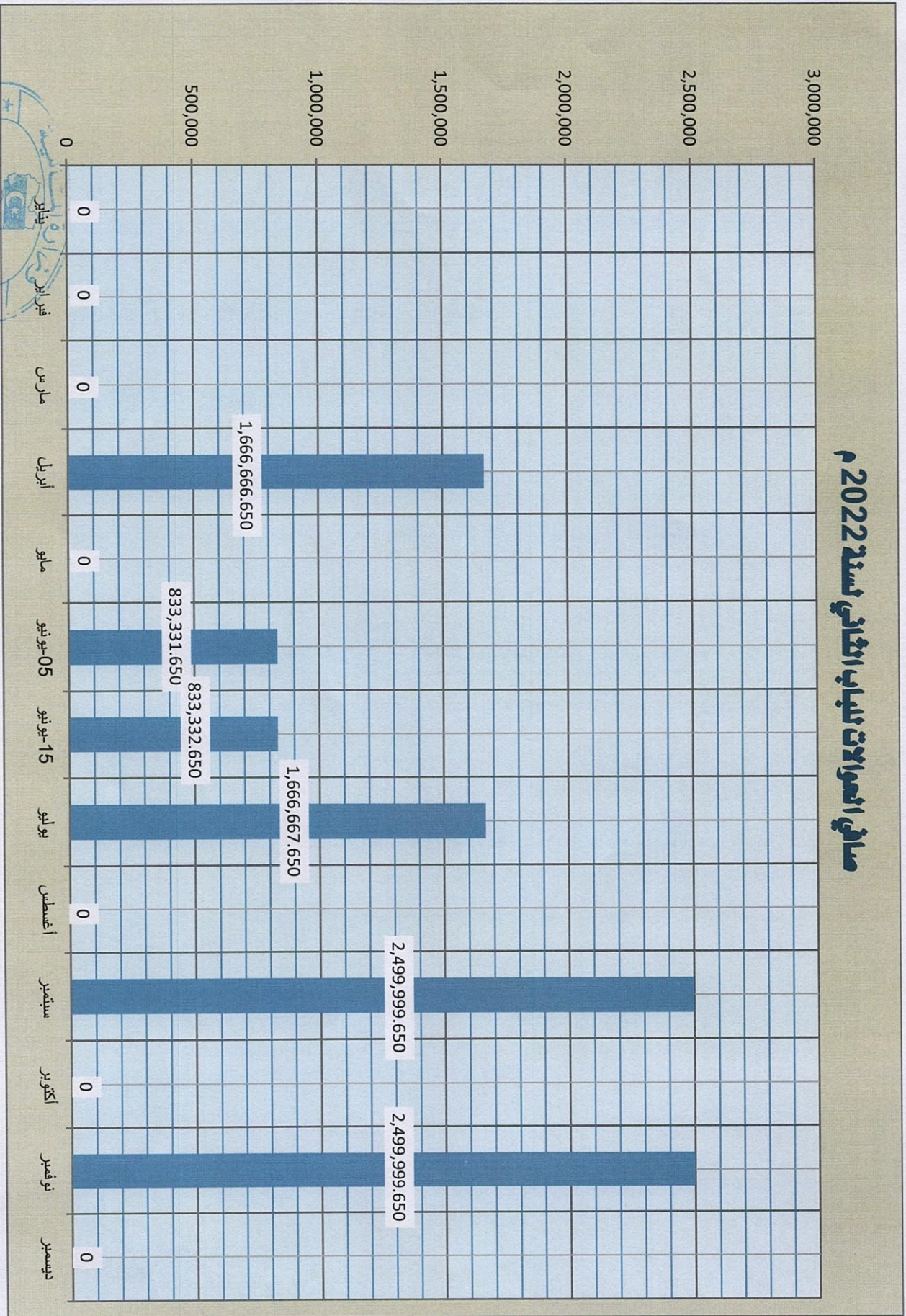
ت	البيان	الاعتمادات المفروض بها	النسب المئوية	جملة المصروفات والارتباطات	النسب المئوية
1	اتعاب ومكافأة لغير العاملين	228,261	% 2.28	228,260.500	% 2.28
2	وقود وزيت وقوى متحركة	49,900	% 0.50	49,896.000	% 0.50
3	كهرباء	1,171	% 0.01	878.579	% 0.01
4	بريد	100,000	% 1	99,990.092	% 1.00
5	مياه	30,000	% 0.3	29,898.094	% 0.30
6	مطبوعات وقرطاسية وادوات مكتبية ومواد التصوير	500,000	% 5	499,991.900	% 5.00
7	نفقات السفر والمبيت والمهمات الرسمية	99,837	% 1	99,836.400	% 1.00
8	اعلان وعلاقات عامة وضيافة	49,927	% 0.50	49,926.500	% 0.50
9	مصروفات النظافة	2,849,559	% 28.49	2,849,559.000	% 28.50
10	اجار المباني ومصروفات النقل والشحن والتأمين	4,084,131	% 40.84	4,084,131.000	% 40.84
11	التأمينات والضرائب والرسوم	146,685	% 1.47	146,685.000	% 1.46
12	تجهيزات (الغطية مفروشات- مقاعد دراسية الخ...)	344,868	% 3.45	344,867.400	% 3.45
13	قطع غيار ومهمات و ادوات	386,054	% 3.86	385,990.000	% 3.86
14	الصيانة (المباني والتجهيزات والالات والليات)	199,954	% 2	199,953.150	% 2.00
15	شراء مواد و خامات	25,000	% 0.25	24,995.250	% 0.25
16	مصروفات (مصاريف دراسية - مصروفات خدمية - اخرى)	300,000	% 3	299,983.025	% 3.00
17	مصروفات عن سنوات سابقة	604,653	% 6.05	604,577.582	% 6.05
	<b>الاجمالي العام</b>	<b>10,000,000</b>	<b>% 100</b>	<b>9,999,419.472</b>	<b>% 100</b>



بيانات بالمصروفات والالتباطات لباب الثاني عن المدة من 2022/01/01 الى 2022/12/31 م



## صافي المبيعات للشباب لسنة 2022 م



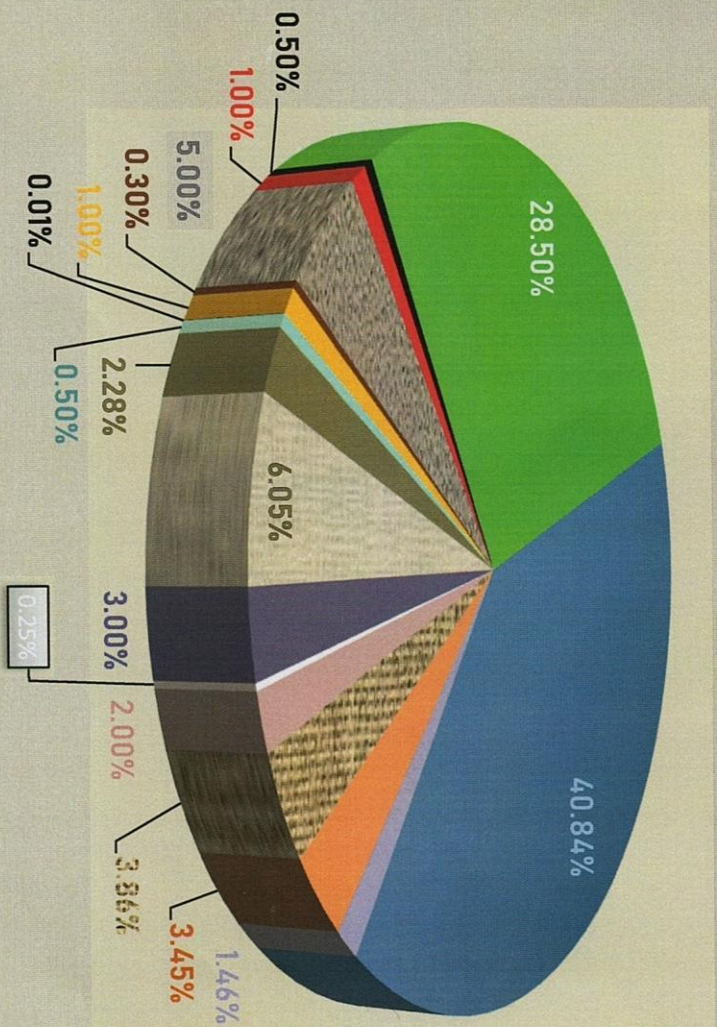
## بيان بالمصروفات الفعلية والالتباطات لبيان بالنسب البنوية عن المدة من 2022/01/01 إلى 2022/12/31 م



- التحصيلات البنوية
- وقود وزيت وقوى محرقة
- كهرباء
- بريد
- مياه
- مطبوعات وقرطاسية وادوات مكتبية وادوات التصوير
- نفقات السفر والتأمين والمعدات الرسمية
- اعلان وعلاقات عامة وضريبة
- مصرفات البنائية
- ايجار البنائي ومصروفات النقل والشحن والتأمين والتأمين
- التأمينات والضرائب والرسوم
- قطع غيار ومعدات وادوات
- تجهيزات (اعطية) \* مفروشات \* مقاعد دراسية .. الخ
- مصرفات البنائية والتجهيزات والادوات والاليات (اليات)
- شراء مواد خامات
- مصرفات خدمية (مصاريف دراسية) مصرفات خدمة (اخرى)
- مصرفات عن سنوات سابقة



## بيان بالمصروفات الفعلية والارتباطات لثبات الثاني بالنسب المتوقعة عن المدة من 2022/01/01 الى 2022/12/31 في



- التدابير الاحتياطية غير العامين
- وقود وزيوت وقوى محرك
- كهرباء
- تربيط
- مياه
- مطبوعات ورق طابعة وادوات مكتبية ومواد التصوير
- تلفقات السفر والمبيت والنفقات الرسمية
- اعلان وعلاقات عامة وضيافة
- مصرفات المنظمة
- ايعال المباني ومصروفات النقل والشحن والتأمين
- التأمينات والنسب والرسوم
- تجهيزات (افنية - مفروشات - مفكك درامية .. الخ)
- قطع غيار ومهمات وادوات
- الصيانة الجارية والتجهيزات والالات والايات (
- شراء مواد خامات
- مصروفات خبسية - مصاريف دراسية - مصروفات خدمة
- مصروفات عن سنوات سابقة
- اخرى

